

TUTO SWIM COMMUNITY

Saint Quentin Natation



[DATE]

SAINT QUENTIN NATATION
10 rue de la comédie 02100 saint Quentin

Bonjour à tous,

Ce document a pour but de vous aiguiller , vous accompagner dans votre inscription en ligne.

Suivez ce tutoriel étape par étape et celle-ci sera fluide.

Si vous rencontrez des problèmes merci de contacter Madame Cordier Emeline au 06.87.07.33.06 sur les jours et horaires suivant :

- Du lundi au vendredi de 10h à 12h00 et de 16h00 à 18h00 , sur la période suivante du 21 aout au 31 aout.
- Pour les nouvelles inscriptions les permanences téléphoniques seront changées , et vous serons communiquer très prochainement

Madame Cordier est une bénévole du club , merci de lui laisser un message vocal avec vos coordonnées et les problématiques rencontrées si vous n'arrivez pas à la joindre, elle vous rappellera dès qu'elle le pourra.

Sommaire :

- I) Inscription le jour J (ou après) des dates d'ouverture des réinscriptions :
- II) Inscription avant les dates d'ouverture des réinscriptions :
 - a. Création de compte
 - b. Achat de prestation (inscription dans un groupe) seulement disponible lors de l'ouverture des inscriptions et réinscription

I) **Inscription le jour J (ou après) des dates d'ouverture des réinscriptions :**

Etape n°1 :

Rendez-vous sur : <https://saintquentinnatation.swim-community.fr> et inscrivez-vous au club :

The screenshot shows a web browser window with the URL <https://saintquentinnatation.swim-community.fr/Pages/Login.aspx>. The page background is a blue-tinted image of a swimming pool. In the center, there is a white login form with the following elements:

- Logo for "SAINT-QUENTIN NATATION" featuring a building and a swimmer.
- Input field for "Identifiant" with an @ icon.
- Input field for "Mot de passe" with an eye icon.
- Red text below the password field: "Le champ Mot de passe est requis."
- Checkbox for "Mémoriser le mot de passe ?".
- Green button labeled "SE CONNECTER".
- Text below the button: "Je n'arrive pas à me connecter".
- Footer text: "Propulsé par SWIM community".

A red circle highlights the "S'INSCRIRE +" button at the top of the form. A callout box on the right contains the following text:

PREMIERE INSCRIPTION ET PREMIERE CONNECTION A SWIM COMMUNITY (création d'un nouveau compte)
CLIQUEZ SUR « S'INSCRIRE + »

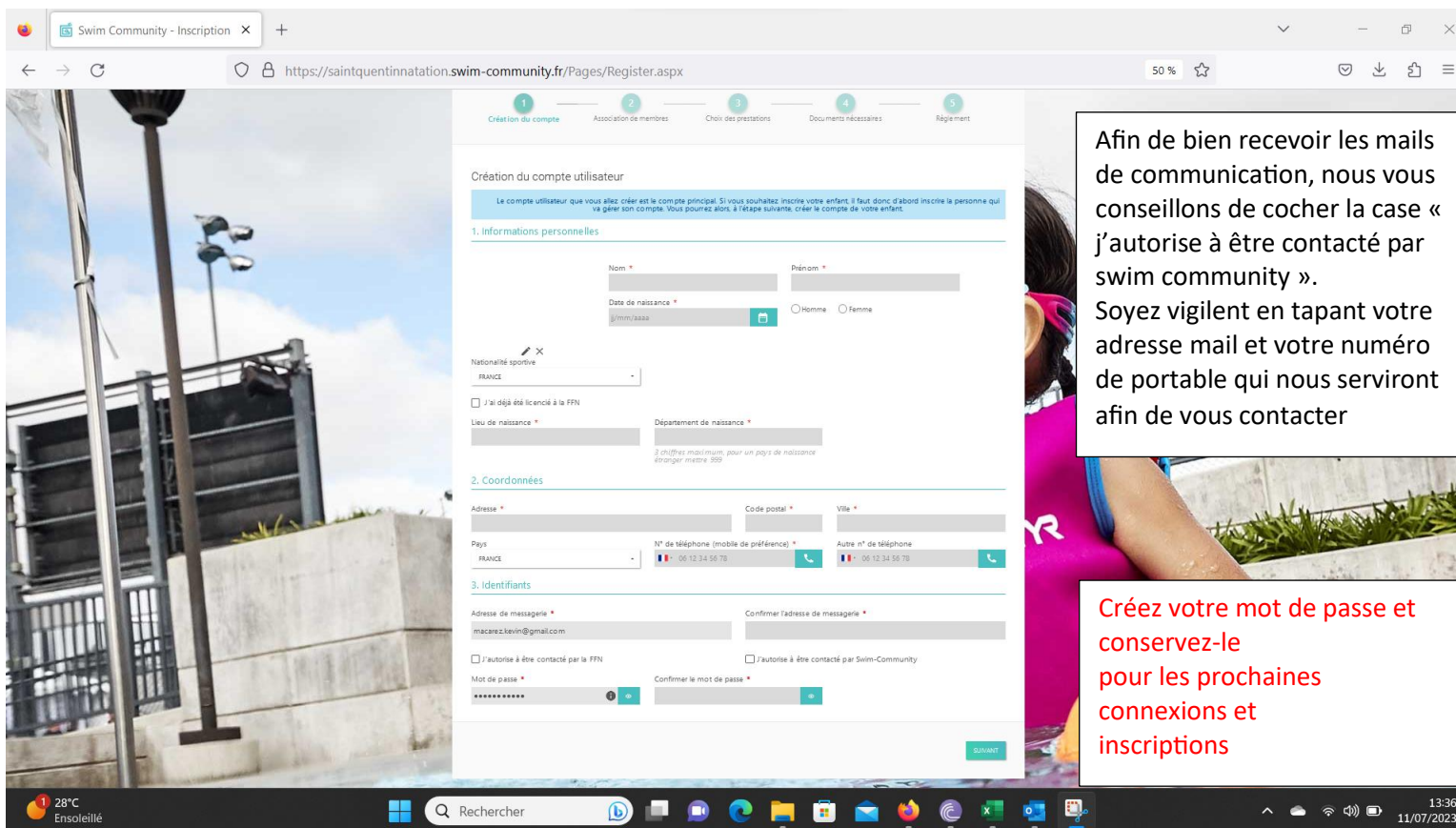
The Windows taskbar at the bottom shows the date and time as 11/07/2023, 13:33, and various system icons.

Etape n°2 :

Remplissez le formulaire avec l'ensemble de vos données : **attention à l'exactitude de vos données**, celles-ci seront envoyées à la fédération et seront utilisées pour notre listing de communication.

Pour les familles souhaitant inscrire juste leurs enfants, vous devez absolument créer un compte parent avec l'ensemble de vos données, étape primordiale pour la création des factures, **par la suite vous pourrez créer un profil pour chacun des membres de votre famille que vous souhaitez inscrire**. Attention sur le profil parent vous ne devez pas indiquer le numéro de licence de votre enfant, celui-ci devra être indiqué seulement sur le profil de votre enfant.

Si le membre à inscrire n'était pas licencié auparavant ou si vous créez un compte parent :



The screenshot shows a web browser window with the URL <https://saintquentinnatation.swim-community.fr/Pages/Register.aspx>. The page is titled "Création du compte utilisateur" and features a progress bar with five steps: 1. Création du compte, 2. Association de membres, 3. Choix des prestations, 4. Documents nécessaires, and 5. Règlement. The form is divided into three sections: 1. Informations personnelles, 2. Coordonnées, and 3. Identifiants. In the "Informations personnelles" section, there are fields for "Nom", "Prénom", "Date de naissance", "Nationalité sportive" (set to FRANCE), "Lieu de naissance", and "Département de naissance". A checkbox "J'ai déjà été licencié à la FFN" is unchecked. The "Coordonnées" section includes "Adresse", "Code postal", "Ville", "Pays" (FRANCE), and two phone number fields. The "Identifiants" section has "Adresse de messagerie" (macarez.kevin@gmail.com), "Confirmer l'adresse de messagerie", and two checkboxes for authorization to be contacted. At the bottom, there are fields for "Mot de passe" and "Confirmer le mot de passe". A "SUIVANT" button is at the bottom right. Two text boxes are overlaid on the right side of the form, providing instructions on email preferences and password requirements.

Afin de bien recevoir les mails de communication, nous vous conseillons de cocher la case « j'autorise à être contacté par swim community ». Soyez vigilant en tapant votre adresse mail et votre numéro de portable qui nous serviront afin de vous contacter

Créez votre mot de passe et conservez-le pour les prochaines connexions et inscriptions

Si vous étiez licencié la saison dernière (seulement pour les comptes à une personne) : attention de bien indiquer votre IUF (disponible dans le document PDF joint au mail d'information)

Création du compte utilisateur

1. Informations personnelles

Nom * Prénom *

Date de naissance * Homme Femme

Nationalité sportive
FRANCE

J'ai déjà été licencié à la FFN

N° IUF (licence FFN)

Lieu de naissance * Département de naissance *

3 chiffres maximum, pour un pays de naissance étranger mettre 999

2. Coordonnées

Adresse * Code postal * Ville *

Pays FRANCE N° de téléphone (mobile de préférence) * Autre n° de téléphone *

3. Identifiants

Adresse de messagerie * macarez.kevin@gmail.com Confirmer l'adresse de messagerie *

J'autorise à être contacté par la FFN J'autorise à être contacté par Swim-Community

Mot de passe * Confirmer le mot de passe *

SUIVANT

Attention d'indiquer votre IUF correct: disponible sur le document en pièce jointe reçu par mail

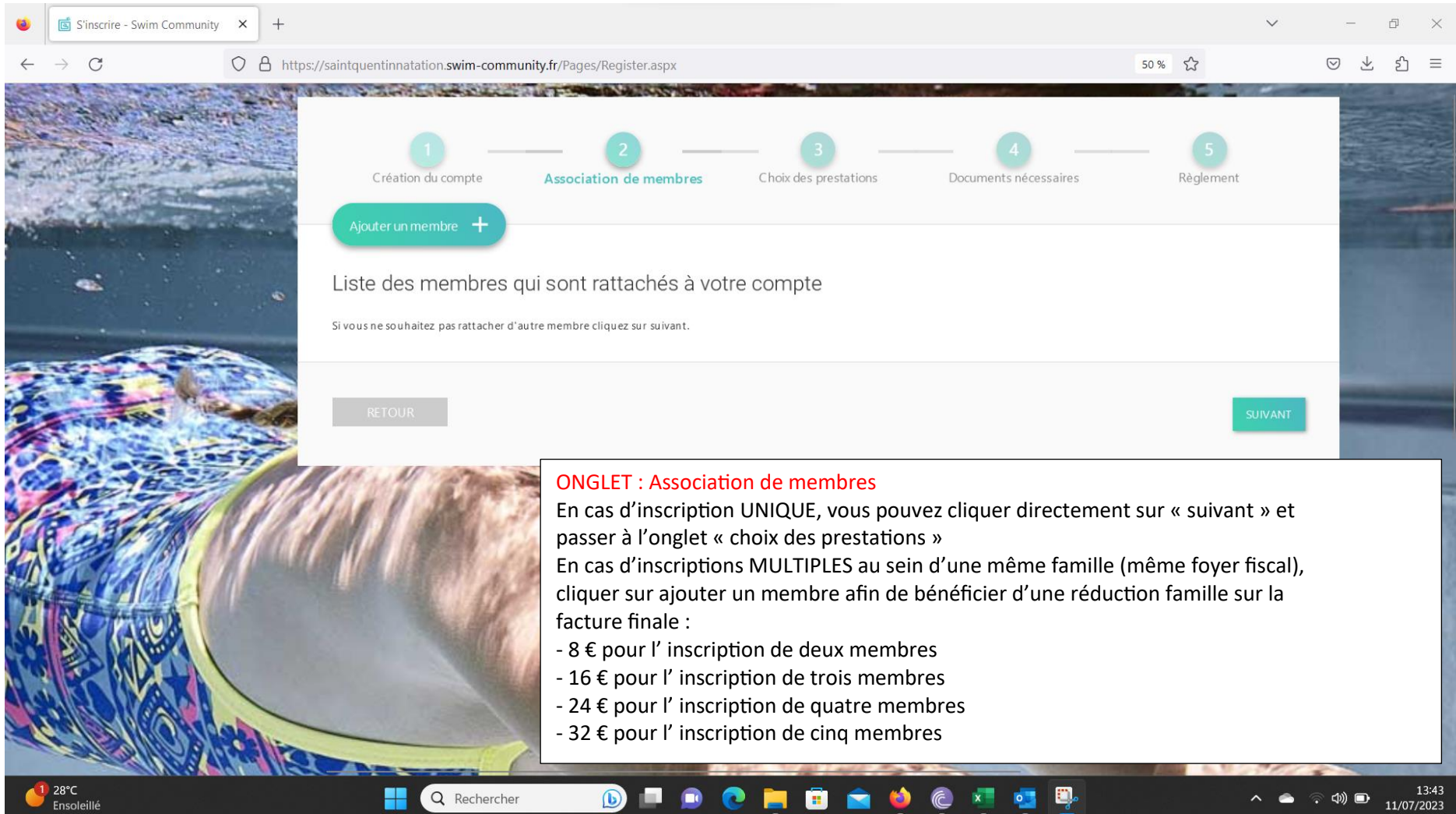
28°C Ensoleillé

Rechercher

13:40 11/07/2023

Etape n°3 :

Si vous vous inscrivez vous-même au club et que vous n'avez pas d'enfant ou de conjoint à inscrire vous n'avez pas besoin d'ajouter de membre. Si vous inscrivez votre enfant ou votre conjoint vous devez ajouter un membre.



The screenshot shows a web browser window with the URL <https://saintquentinnatation.swim-community.fr/Pages/Register.aspx>. The page displays a registration progress bar with five steps: 1. Création du compte, 2. Association de membres (highlighted), 3. Choix des prestations, 4. Documents nécessaires, and 5. Règlement. Below the progress bar is a button labeled 'Ajouter un membre +' and a section titled 'Liste des membres qui sont rattachés à votre compte' with the instruction 'Si vous ne souhaitez pas rattacher d'autre membre cliquez sur suivant.' At the bottom of the page are 'RETOUR' and 'SUIVANT' buttons.

ONGLET : Association de membres
En cas d'inscription UNIQUE, vous pouvez cliquer directement sur « suivant » et passer à l'onglet « choix des prestations »
En cas d'inscriptions MULTIPLES au sein d'une même famille (même foyer fiscal), cliquer sur ajouter un membre afin de bénéficier d'une réduction famille sur la facture finale :

- 8 € pour l'inscription de deux membres
- 16 € pour l'inscription de trois membres
- 24 € pour l'inscription de quatre membres
- 32 € pour l'inscription de cinq membres

28°C
Ensoleillé

Rechercher

13:43
11/07/2023

Etape n°4 :

Indiquez l'ensemble des renseignements concernant le membre à ajouter

The screenshot shows a web browser window with the URL <https://saintquentinnatation.swim-community.fr/Pages/Register.aspx>. The page displays a registration form for 'Ajout d'un membre' (Add a member) with five steps: 1. Informations personnelles, 2. Coordonnées, 3. Identifiants, 4. Documents nécessaires, and 5. Règlement. The form is currently on step 1. A callout box with a red arrow points to the 'Lien d'affiliation' field, containing the text: 'Attention d'indiquer votre IUF correct: disponible sur le document en pièce jointe reçu par mail'. The form fields include: Nom, Prénom, Date de naissance (with a calendar icon), Sexe (Homme/Femme), Lien d'affiliation (dropdown menu), Nationalité sportive (FRANCE), Lieu de naissance, Département de naissance, Adresse, Code postal (02100), Ville (saint-quentin), Pays (FRANCE), N° de téléphone (mobile de préférence), and Autre n° de téléphone. At the bottom, there are 'ANNULER' and 'VALIDER' buttons. The Windows taskbar at the bottom shows the date 11/07/2023 and time 13:44.

1 Création du compte 2 Association de membres 3 Choix des prestations 4 Documents nécessaires 5 Règlement

Ajout d'un membre

1. Informations personnelles

Nom * Prénom *

Date de naissance * Homme Femme

Lien d'affiliation * Nationalité sportive

J'ai déjà été licencié à la FFN

Lieu de naissance * Département de naissance *

3 chiffres maximum, pour un pays de naissance étranger mettre 999

2. Coordonnées

Adresse différente de l'utilisateur principal

Adresse * Code postal * Ville *

55 biss 02100 saint-quentin

Pays * N° de téléphone (mobile de préférence) * Autre n° de téléphone

FRANCE France 06 12 34 56 78 France 06 12 34 56 78

3. Identifiants

Permettre à ce membre de se connecter et gérer tout seul son compte

ANNULER VALIDER

Attention d'indiquer votre IUF correct: disponible sur le document en pièce jointe reçu par mail

28°C Ensoleillé Rechercher 13:44 11/07/2023

Etape n°5 :

Dorénavant votre membre est ajouté, si vous avez d'autres membres à ajouter, effectuez les mêmes démarches que précédemment , sinon appuyez sur suivant

1 Création du compte 2 Association de membres 3 Choix des prestations 4 Documents nécessaires 5 Règlement

Ajouter un membre +

Liste des membres qui sont rattachés à votre compte

LEGRAND Sophie
Enfant

✎ ✕

Si vous ne souhaitez pas rattacher d'autre membre cliquez sur suivant.

RETOUR SUIVANT

L'enregistrement sophie legrand a été modifié

28°C Ensoleillé

Rechercher

13:46 11/07/2023

Etape n°6 :

Place au choix des groupes, pour cela appuyer sur sélection du membre sur le membre qui va s'inscrire au club

S'inscrire - Swim Community

https://saintquentinnatation.swim-community.fr/Pages/Register.aspx

50%

1 2 3 4 5
Création du compte Association de membres Choix des prestations Documents nécessaires Règlement

Inscription à la saison **2023/2024** N° de commande **CG202307000004**

Pensez à payer ou valider votre commande à la dernière étape pour que vos choix soient pris en compte.

Sélection du membre

KEVO Kevtokev
Membre principal 16/05/1933
SÉLECTION DU MEMBRE
Inscrit à aucune prestation

LEGRAND Sophie
Enfant 12/05/2012
SÉLECTION DU MEMBRE
Inscrit à aucune prestation

RETOUR SUIVANT

28°C Ensoleillé

Rechercher

13:46 11/07/2023

Etape n°7 :

Choisissez le groupe de votre enfant qui lui a été attribué :

- Pour la réinscription merci de vous fier au document envoyé en pièce jointe
- Pour les inscriptions merci de vous fier au document donné lors du test
- ➔ Toute inscription faite dans le mauvais groupe sera supprimée

Dans apprentissage se trouve l'ensemble des groupes « oursin »

Dans water-polo se trouve le groupe polo jeune et le groupe polo adultes

Vous êtes officiels (sans être nageur en même temps) ou membre du bureau merci de vous inscrire via le groupe bénévole.

Dans école de natation se trouve l'ensemble des groupes « sauv'nage / pass'sport de l'eau et pass'compétition »

Dans natation course se trouve l'ensemble des groupes « 4 nages / master / pré compet et compet »

Etape n°8 :

Dorénavant vous devez choisir le groupe où inscrire le nageur : pour les groupes suivants : oursin , sauv'nage , pass'sport , pass'compétition et 4 nages, vous pouvez choisir le chiffre que vous souhaitez (ce sont juste les horaires qui changent)

The screenshot shows a web browser window with the URL <https://saintquentinnatation.swim-community.fr/Pages/Register.aspx>. The page displays a registration form for the 2023/2024 season. The user's name is LEGRAND Sophie. The form includes a progress bar with five steps: 1. Création du compte, 2. Association de membres, 3. Choix des prestations, 4. Documents nécessaires, and 5. Règlement. The current step is 'Choix des prestations'. Below the progress bar, there is a section for 'Natacion Courses' with a list of options:

Natacion Courses	
compet	<input checked="" type="checkbox"/> Horaires
Abonnement	220,00 € <input type="checkbox"/>
master n°2	<input checked="" type="checkbox"/> Horaires
Masters compétiteurs	<input checked="" type="checkbox"/> Horaires
Pré compet	<input checked="" type="checkbox"/> Horaires

At the bottom of the form, there are 'RETOUR' and 'SUIVANT' buttons. The background of the page is a photograph of a swimmer underwater. Three callout boxes provide instructions:

- Pensez à cocher la case au niveau des tarifs**: A red arrow points to the checkbox next to the 'Abonnement' price of 220,00 €.
- En mettant votre souris sur horaires vous trouverez les horaires et lieux d'entraînement du groupe**: A red arrow points to the 'Horaires' dropdown menu for the 'compet' course.
- Sélectionnez le groupe où le nageur doit être**: A white box with a black border is positioned below the course selection table.

The Windows taskbar at the bottom shows the date and time as 11/07/2023, 13:48, and the temperature as 28°C Ensoleillé.

Etape n°9:

Si vous n'avez plus de groupe à attribuer aux membres de votre famille cliquez sur « suivant », sinon faites comme précédemment mais avec un autre membre de la famille

S'inscrire - Swim Community

https://saintquentinnatation.swim-community.fr/Pages/Register.aspx

50%

1 2 3 4 5
Création du compte Association de membres Choix des prestations Documents nécessaires Règlement

Inscription à la saison 2023/2024 N° de commande CG202307000004

Pensez à payer ou valider votre commande à la dernière étape pour que vos choix soient pris en compte.

Sélection du membre

KEVO Kertokev
Membre principal 16/05/1933
SÉLECTION DU MEMBRE
Inscrit à aucune prestation

LEGRAND Sophie
Enfant 12/05/2012
SÉLECTION DU MEMBRE

RETOUR SUIVANT

28°C Ensoleillé

Rechercher

11/07/2023 13:49

Etape n°10 :

Place aux documents à signer et à déposer sur la plateforme. Pour le règlement intérieur, le règlement des compétiteurs, fiche d'inscription et l'autorisation de photo vous pouvez les valider électroniquement en cliquant sur le nuage orange.

En ce qui concerne le questionnaire de santé vous devez la remplir, le signer en la téléchargeant puis la déposer sur la plateforme

extraNat-3.0 - Accueil x Sondage - disponibilité réinscr x - Swim Community x Rowenta x +

https://saintquentinnatation.swim-community.fr/Pages/CLUB/MonSuivi/InscriptionPrestations.aspx 80 % ☆

SWIM community saison 2023/2024 Bienvenue KEVIN MACAREZ Mode Membre ↔

Inscription à la saison 2023/2024

N° de commande **CG202308000003**

Les documents demandés ci-dessous peuvent être ajoutés **ultérieurement** depuis l'espace "Mes Documents" qui se trouve dans "Mon Suivi", ou directement depuis votre tableau de bord sur votre compte.

Documents nécessaires

MACAREZ Kevin

Document	Statut	Action
autorisation photo	Validation électronique	Validation électronique
Certificat médical / questionn...	Début de validité jj/mm/yyyy	Validation électronique
dossier inscription majeur	Validation électronique	Validation électronique
dossier inscription mineurs	Validation électronique	Validation électronique
questionnaire santé majeur		Télécharger
questionnaire santé mineur		Télécharger
règlement compétiteurs	Validation électronique	Validation électronique
Règlement intérieur du club si...	Validation électronique	Validation électronique

Documents vierges téléchargeables

autorisation photo	TÉLÉCHARGER
dossier inscription majeur	TÉLÉCHARGER
dossier inscription mineurs	TÉLÉCHARGER
questionnaire santé majeur	TÉLÉCHARGER
questionnaire santé mineur	TÉLÉCHARGER

19°C Eclaircies 16:43 27/08/2023

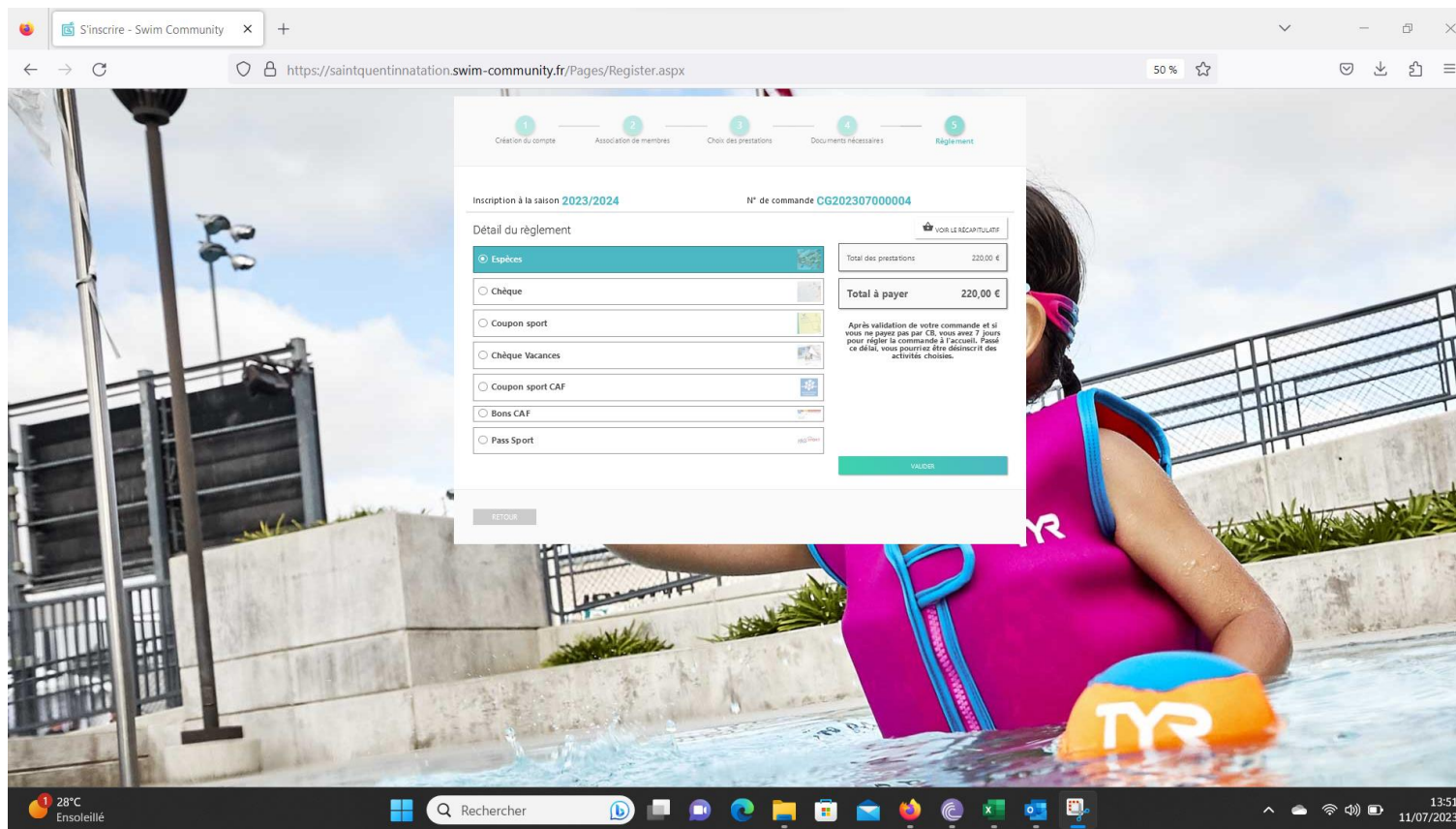
Validez le document électronique en cliquant sur le nuage orange

Déposer le questionnaire de santé (ou le certificat médical)

Télécharger le questionnaire de santé majeurs ou mineurs (selon l'âge du licencié) remplissez le, signez-le et déposez dans certificat (en PDF)

Etape n°11 :

Dernières étapes, le règlement : vous avez plusieurs possibilités, soit par carte bleue (totalité de la commande) ou bien chèques/ espèces / coupon sport / aide pass'sport / chèque ANCV ; si vous choisissez un règlement autre que la carte bleue vous devrez venir à une des permanences du club pour venir régler et finaliser votre dossier. Attention si vous ne venez pas régler avant la dernière permanence ; vous perdrez votre place



→ tous paiements en ANCV et coupon sport se verront attribuer un surplus de 10% du montant payé avec ce moyen de paiement pour frais de dossiers demandés par ces différents organismes

Etape n°12 :

Votre inscription est terminée =D , vous pouvez aller sur votre compte pour avoir votre facture et voir le planning d'entraînement. Si vous n'avez pas réglé par carte bleu n'oubliez pas de venir lors d'une permanence du club pour régler votre cotisation

The screenshot shows a web browser window with the address bar displaying <https://saintquentinnatation.swim-community.fr/Pages/Register.aspx>. The page content is partially obscured by a modal window. The modal window has a title "Félicitations !" and a smiley face icon. The text inside the modal reads: "Votre commande a bien été prise en compte. Veuillez vous rapprocher de votre club pour régler votre commande. Si vous changez d'avis, vous pouvez à tout moment vous reconnecter et payer à l'aide d'un autre mode de règlement." Below the text is a green button labeled "TERMINER".

The background page shows a registration form with the following elements:

- Progress indicators for "Création du compte" (1) and "Règlement" (5).
- Text: "Inscription à la saison 2023/2024".
- Section "Détail du règlement" with a list of payment methods:
 - Espèces
 - Chèque
 - Coupon sport
 - Chèque Vacances
 - Coupon sport CAF
 - Bons CAF
 - Pass Sport
- Buttons: "RETOUR" and "VOIR LE RÉCAPITULATIF".
- Summary table:

Total des prestations	220,00 €
Total à payer	220,00 €
- Text below the table: "Après validation de votre commande et si vous ne payez pas par CB, vous avez 7 jours pour régler la commande à l'accueil. Passé ce délai, vous pourriez être désinscrit des activités choisies."

The Windows taskbar at the bottom shows the date and time as 11/07/2023 13:52, and the weather as 28°C Ensoleillé.

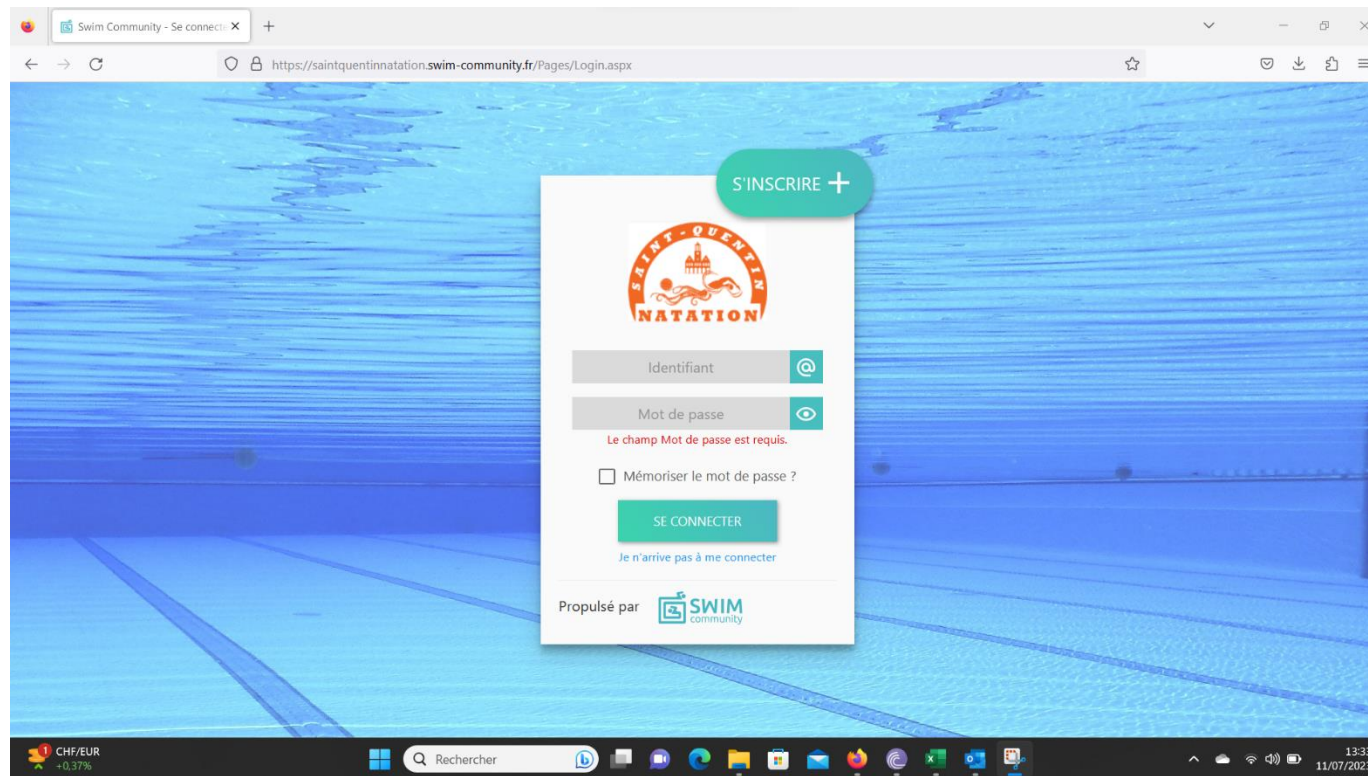
II) Inscription avant les dates d'ouverture des réinscriptions :

a. Création de compte :

Suivez la méthode précédente jusque l'étape 6, n'attribuez pas de groupe aux nageurs, cliquez sur suivant. Une fois cette création de compte , attendez le jour des réinscriptions afin de vous connectez à votre compte et de choisir votre prestation

b. Achat de prestation (inscription dans un groupe) seulement disponible lors de l'ouverture des réinscription et inscriptions :

Etape 1 : connectez-vous avec vos identifiants :



Etape 2 : cliquez sur nouvelle inscription :

The screenshot displays the 'Tableau de bord' (Dashboard) of the Swim Community website. The page is titled 'SWIM community' and shows the user 'KEVIN MACAREZ' is logged in. The dashboard features several navigation options: 'Mes commandes', 'Mes factures', 'Nouvelle inscription' (highlighted with a red oval), and 'Inscription à la séance'. Below these are sections for 'Prochaines prestations' (You are not registered for any type of practice), 'Prochaines échéances' (You have no upcoming deadlines), and 'Séances restantes de votre famille' (Remaining sessions for your family). The background image shows a person in a pink swimsuit and a yellow and blue TYR inflatable ring in a pool. The Windows taskbar at the bottom shows the date as 14/08/2023 and the time as 17:58.

Etape 3: reprenez à partir de l'étape 7 de la première méthode puis suivez les étapes suivantes :